

Как зарегистрироваться на онлайн-турнир: инструкция для Капитана

Перед регистрацией на онлайн-турнир и Капитан, и *каждый* Игрок команды должны:

- [зарегистрироваться](#) на сайте проекта «Изучи интернет – управляй им». Всех участников команды - и Капитана, и Игроков - можно зарегистрировать на *один e-mail*. Если этот пункт уже выполнен, переходите сразу к следующему.
- заполнить [анкету](#) в Личном кабинете.

Команду на онлайн-турнир регистрирует только Капитан команды. При этом задания турнира могут выполнять только Игроки (Капитан не участвует в выполнении заданий). Количество Игроков в одной команде: от 2 до 3.

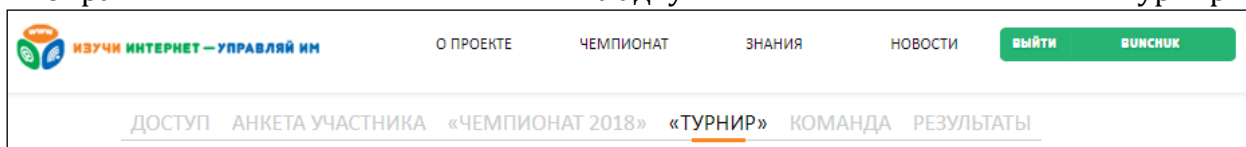
Регистрация на онлайн-турнир идет со 2 марта по 12 апреля 23, 23:59 по МСК, включительно. Состав команды можно менять до 12 апреля '23 включительно.

Онлайн-турнир проводится с 9:00 13 апреля до 23:59 25 апреля (время московское).

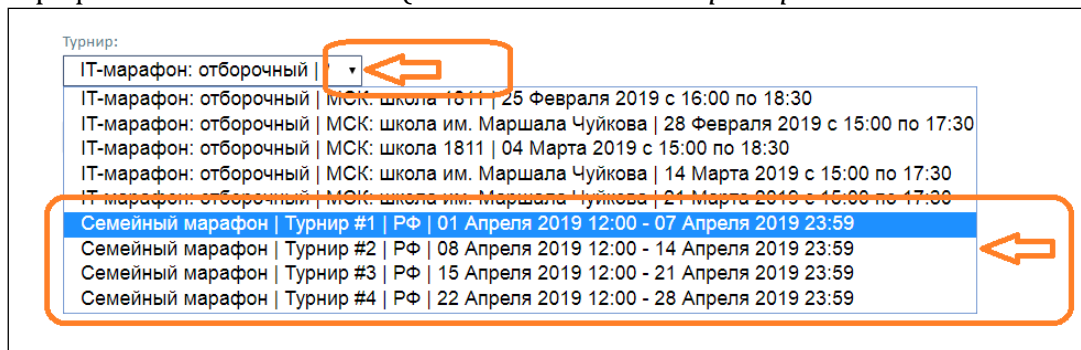
Задания онлайн-турнира необходимо выполнять исключительно на стационарном компьютере или ноутбуке (на смартфоне или планшете часть функций может быть недоступна).

Для регистрации команды на онлайн-турнир Капитану необходимо:

1. Зайти в [Личный кабинет](#) на сайте проекта «Изучи интернет – управляй им» и выбрать вкладку «Турнир»:



2. Далее, из выпадающего списка выбрать турнир под названием «Семейный марафон 2023» (ниже – пример подобного списка):

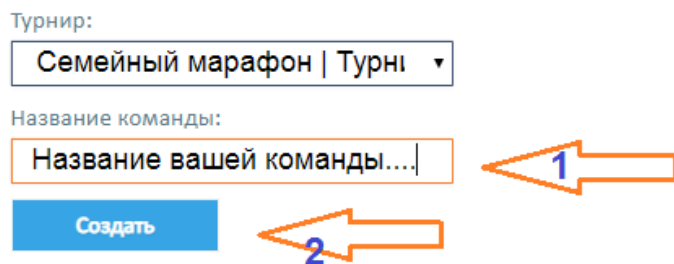


3. В окне под выбранным турниром необходимо написать название Команды (1) и далее – нажать кнопку «Создать» (2)

Турнир:
Семейный марафон | Турни

Название команды:
Название вашей команды...|

Создать



4. Далее откроется страница с формой добавления Игроков в Команду (на странице опубликована подробная инструкция, как это сделать).

Результаты онлайн-турнира будут публиковаться на сайте проекта «Изучи интернет – управляй им» в разделе «Рейтинг».